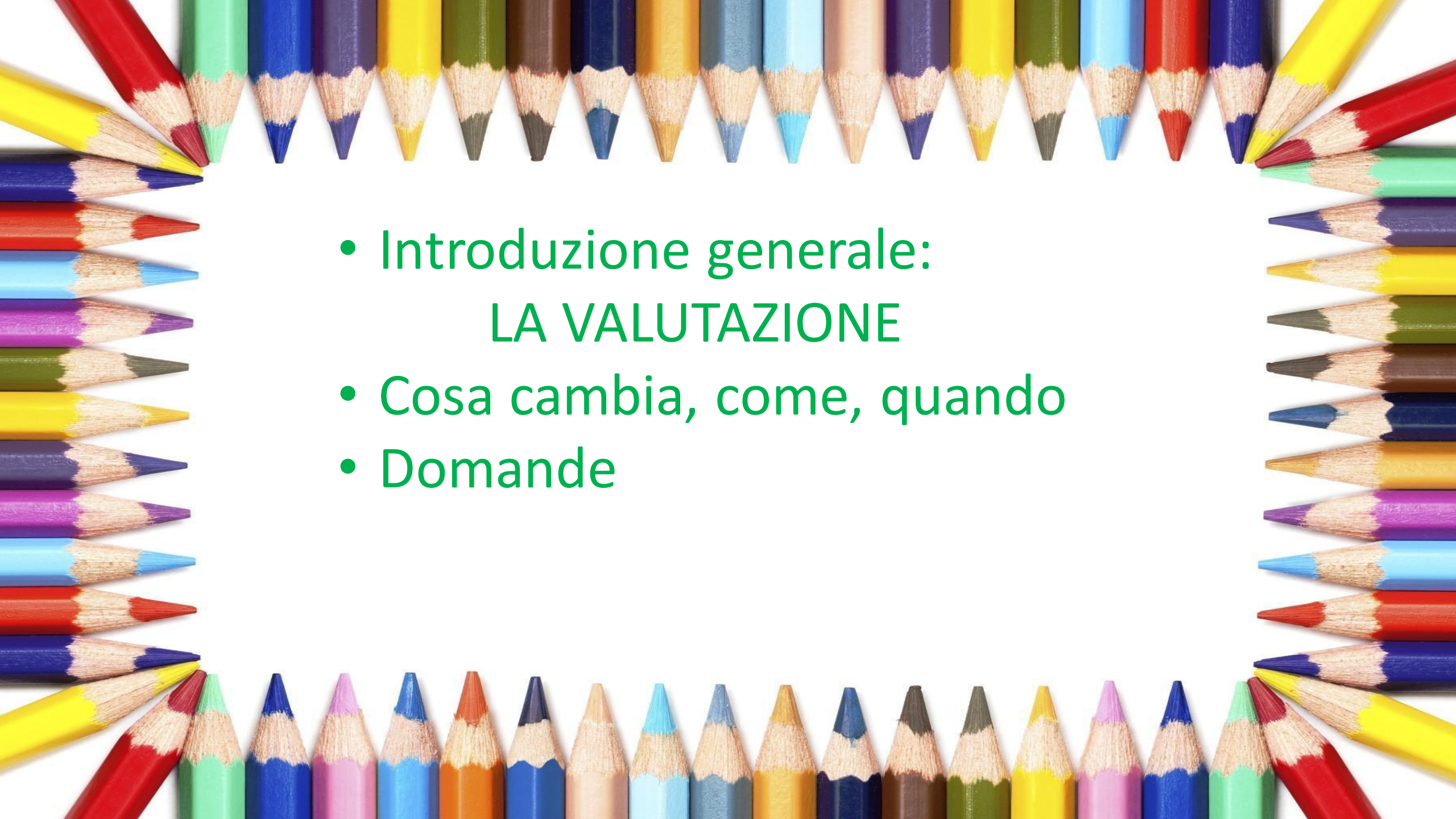
A circular arrangement of various colored pencils (red, yellow, blue, green, purple, brown, orange, light blue, dark blue, pink, etc.) pointing towards the center, forming a decorative border around the text.

Martedì 26 Gennaio 2021
INCONTRO GENITORI
SCUOLE PRIMARIE
I. C. CLUSONE

- 
- A decorative border of various colored pencils (red, yellow, blue, green, purple, brown, orange, pink, etc.) surrounds the central text. The pencils are arranged in a circular pattern, with their tips pointing towards the center.
- Introduzione generale:
LA VALUTAZIONE
 - Cosa cambia, come, quando
 - Domande



COSA CAMBIA, COME, QUANDO

- **COSA CAMBIA:** SPARISCONO I VOTI.
- **QUANDO?** Già dal primo quadrimestre.
- **COME?** Arrivano i 4 LIVELLI (li vediamo in tabella tra poco)

Il documento di valutazione è in fase di cambiamento, seguiranno esempi; sarà modificato per la fine dell'anno scolastico.



LIVELLI (li troverete allegati al documento di valutazione)

<i>Livello raggiunto</i>	<i>Definizione del livello</i>
In via di prima acquisizione	L'alunno porta a termine compiti solo in situazioni note e unicamente con il supporto del docente e di risorse fornite appositamente.
Base	L'alunno porta a termine compiti solo in situazioni note e utilizzando le risorse fornite dal docente, sia in modo autonomo ma discontinuo, sia in modo non autonomo, ma con continuità.
Intermedio	L'alunno porta a termine compiti in situazioni note in modo autonomo e continuo; risolve compiti in situazioni non note utilizzando le risorse fornite dal docente o reperite altrove, anche se in modo discontinuo e non del tutto autonomo.
Avanzato	L'alunno porta a termine compiti in situazioni note e non note, mobilitando una varietà di risorse sia fornite dal docente sia reperite altrove, in modo autonomo e con continuità.



Nel primo quadrimestre ad ogni disciplina corrisponderà un livello.


PA= in via di Prima Acquisizione

B= Base

I= Intermedio

A= Avanzato


ITALIANO



OBIETTIVI OGGETTO DI VALUTAZIONE DEL PERIODO DIDATTICO	LIVELLO RAGGIUNTO (1)
<ul style="list-style-type: none">▪ Prendere la parola negli scambi comunicativi (dialogo, conversazione, discussione) rispettando i turni di parola.	AVANZATO
<ul style="list-style-type: none">▪ Comprendere l'argomento e le informazioni principali di discorsi affrontati in classe.▪ Raccontare storie personali o fantastiche rispettando l'ordine cronologico ed esplicitando le informazioni necessarie perché il racconto sia chiaro per chi ascolta.▪ Leggere testi (narrativi, descrittivi, informativi) cogliendo l'argomento di cui si parla e individuando le informazioni principali e le loro relazioni.	BASE
<ul style="list-style-type: none">▪ Produrre semplici testi funzionali, narrativi e descrittivi legati a scopi concreti e connessi con situazioni quotidiane.▪ Prestare attenzione alla grafia delle parole nei testi e applicare le conoscenze ortografiche nella propria produzione scritta.	IN VIA DI PRIMA ACQUISIZIONE

(1) Avanzato, Intermedio, Base, In via di prima acquisizione

MATEMATICA



OBIETTIVI OGGETTO DI VALUTAZIONE DEL PERIODO DIDATTICO

LIVELLO RAGGIUNTO (1)

- Riconoscere, denominare e descrivere figure geometriche.
- Argomentare il procedimento seguito per risolvere problemi.

AVANZATO


- Leggere, scrivere, confrontare numeri decimali, rappresentarli sulla retta.
- Leggere e rappresentare relazioni e dati con diagrammi, schemi e tabelle.

INTERMEDIO



- Eseguire le operazioni con i numeri naturali con gli algoritmi usuali.

BASE

(1) Avanzato, Intermedio, Base, In via di prima acquisizione



Punti di forza della nuova modalità



A decorative border of various colored pencils surrounds the central text. The pencils are arranged in a circular pattern, with their tips pointing towards the center. The colors include red, yellow, green, blue, purple, brown, orange, light blue, dark blue, and pink.

Grazie!

A set of hands holding large, colorful letters that spell out the word 'GRAZIE'. The letters are in various colors: 'G' is orange, 'R' is dark red, 'A' is orange, 'Z' is dark red, 'I' is yellow, and 'E' is orange. The hands are positioned behind the letters, holding them from the sides and bottom.

GRAZIE